

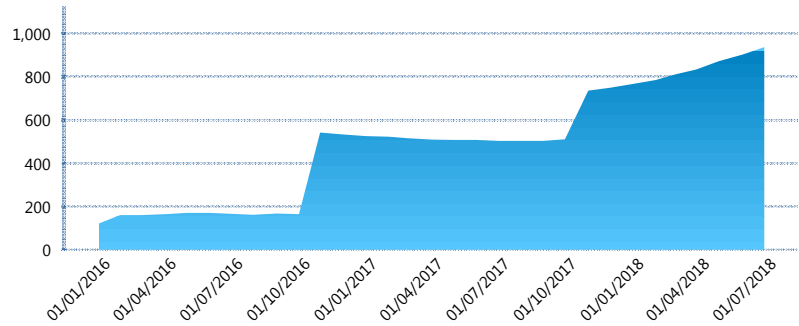
### I. INFORMACIÓN FINANCIERA

#### I) Detalles del Fondo

| Detalles del Fondo      |  |
|-------------------------|--|
| Razón Social            | Siefore Azteca Básica de Pensiones, S.A. de C.V. |
| Inicio de Operaciones   | 10/12/2015                                       |
| Tipo de Fondo           | Básica   |
| Clave Bolsa             | AZTBAS5  |
| Activos Administrados * | 938  |
| ISIN                    | MX54AZ050028                                     |
| Comisión Anual          | 1.08%  |
| Administrador           | Afore Azteca, S. A. de C. V.                     |
| Director General        | C. Sr. Eduardo Benigno Parra Ruiz                |
| Presidente del Consejo  | Ricardo Benjamin Salinas Pliego                  |

#### Activos Administrados \*


\$938



\*Cifras en millones de pesos

Contiene el efecto de fusiones, cortes transversales y transferencias por edad. Para mayor información consultar: <http://www.consar.gob.mx/gobmx/Aplicativo/Factsheets/EC/ECSAR.pdf>

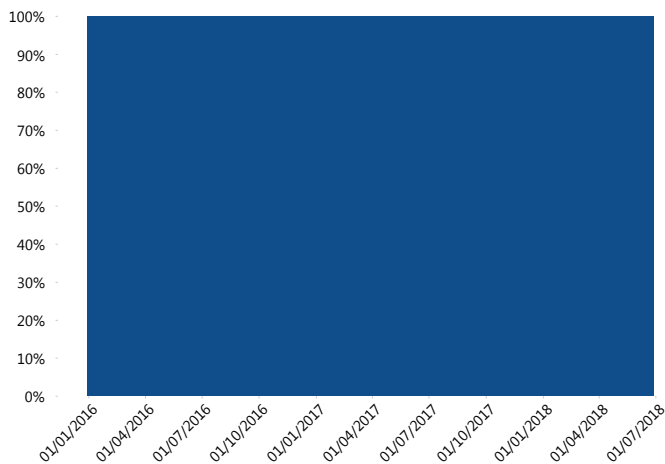
#### II) Inversiones



■ Deuda Gubernamental 100.00%

| Tipo de Instrumento | Azteca (SB0)   | Sistema Básicas de... |
|---------------------|----------------|-----------------------|
| BONDES              | 0.00%          | 19.91%                |
| BONOS               | 0.00%          | 1.11%                 |
| BPA182              | 0.00%          | 5.09%                 |
| BPAS                | 0.00%          | 2.62%                 |
| BPAT                | 0.00%          | 1.09%                 |
| CETES               | 67.44%         | 63.88%                |
| REPORTO             | 32.56%         | 5.96%                 |
| UDIBONO             | 0.00%          | 0.34%                 |
| <b>Total</b>        | <b>100.00%</b> | <b>100.00%</b>        |
| <b>Total</b>        | <b>100.00%</b> | <b>100.00%</b>        |

#### Evolución de Inversiones



■ Deuda Gubernamental

\*\*Considera las inversiones de todo el grupo de SIEFORES Básicas de Pensiones  
Cifras al cierre de junio de 2018

### III) Desempeño

#### Rendimiento Bolsa

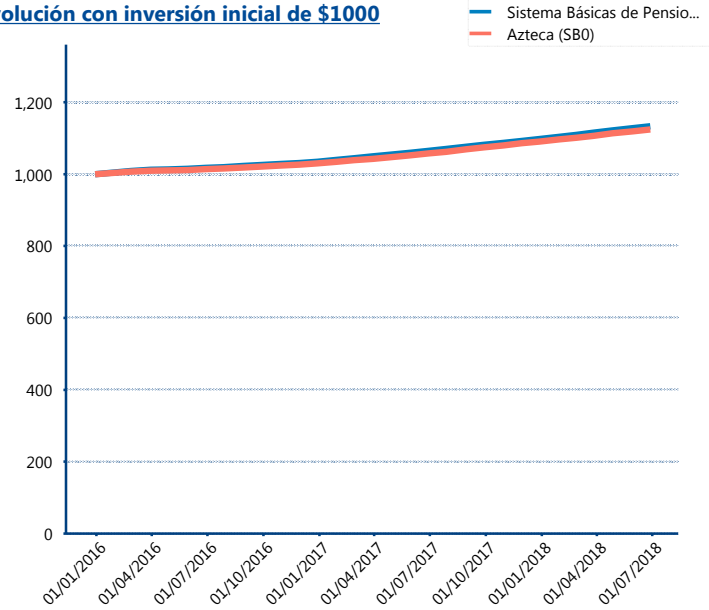
| Tipo   | Azteca (SB0) | Sistema Básicas de Pensiones |
|--------|--------------|------------------------------|
| 1 año  | 6.24%        | 6.39%                        |
| 2 años | 5.26%        | 5.50%                        |

#### Indicador de Rendimiento Neto

| Siefore             | IRN %        |
|---------------------|--------------|
| PensionISSSTE (SB0) | 6.35%        |
| Citibanamex (SB0)   | 6.34%        |
| XXI-Banorte (SB0)   | 6.27%        |
| Coppel (SB0)        | 6.23%        |
| Principal (SB0)     | 6.18%        |
| Profuturo (SB0)     | 6.15%        |
| Inbursa (SB0)       | 6.11%        |
| <b>Azteca (SB0)</b> | <b>6.08%</b> |
| SURA (SB0)          | 6.01%        |
| Invercap (SB0)      | 5.99%        |

|                    |        |
|--------------------|--------|
| Promedio Simple    | 6.17 % |
| Promedio Ponderado | 6.23 % |

#### Evolución con inversión inicial de \$1000



Construido con el precio de la Siefore registrado en la Bolsa Mexicana de Valores

### IV) Medidas de sensibilidad y riesgos

#### Evolución del Plazo Promedio Ponderado

